














PREDMATEMATIČKE IGRE

		<input data-bbox="1134 304 1217 461" type="text"/>
		<input data-bbox="1134 499 1217 656" type="text"/>
		<input data-bbox="1134 694 1217 851" type="text"/>
		<input data-bbox="1134 889 1217 1046" type="text"/>
		<input data-bbox="1134 1084 1217 1240" type="text"/>
		<input data-bbox="1134 1279 1217 1435" type="text"/>

Draga djeco za ovu matematičku igru, ukoliko nemate printer, potreban vam je jedan bijeli papir, obična olovka te bojice ili flomasteri. Možete sami nacrtati kukce koje želite ili to mogu učiniti vaši roditelji (ne moraju biti leptiri, mogu biti pčelice, mravi, bubamare što god vam je lakše nacrtati). U svakom redu prebrojite koliko kukaca vidite, zatim u istom nizu obojite onoliko kružića koliko ima kukaca, a u kućicu s desne strane upišite broj izbrojenih leptira.




Još jedna matematička igra, ali s bubamarama. Izbroji točkice na bubamari i oboji kućicu ovisno o broju koji ste dobili. Ako bubamara na primjer ima 4 točkice obojiti će te kućicu u kojoj se nalazi broj 4. Isto tako možete napraviti kartice s bubamarama te kvačicom za rublje označiti broj koliko točkica ima bubamara.

PREDČITALAČKE IGRE

Osim matematike malo ćemo vježbati i slova, dobro pogledajte sliku i na slobodne crte upišite slova koja nedostaju. Istu tu riječ rastavite prvo na glasove i na slogove onako kako smo vježbali (kada rastavljamo na glasove koristimo naše prstiče, a kada rastavljamo na slogove koristimo naše šakice te ritmično plješćemo, prisjetite se ☺). Recite svojoj mami ili svom tati s kojim glasom počinje riječ, a kojim glasom završava, koristite bilo koje riječi od jednostavnijih do složenijih i poigrajte se.



SK_K_V_C



 U AM R



 Č L