

- Svaki dan dobro je započeti laganom tjelovježbom, a kako bi bilo sve zanimljivije i življe možemo vježbati uz glazbu(mali aerobik). Pošto se bavimo kukcima, jutro možemo započeti vježbajući uz pjesmu „Nije lako bubamarcu“.

Nije lako bubamarcu

Arsen Dedić  
Zvonimir Balog

Ni - je la - ko bu - ba - mar - cu, zum, zum, zum, zum,

bu - ba - ma - ri - nu mu - škar - cu, zum, zum, zum, zum.

Iz - me - đu to - li - kih bu - ba - ma - ra, zum, zum, zum, zum,

i - ste bo - je, i - stih ša - ra zna - ti ko - ja je nje - go - va Ma - ra,

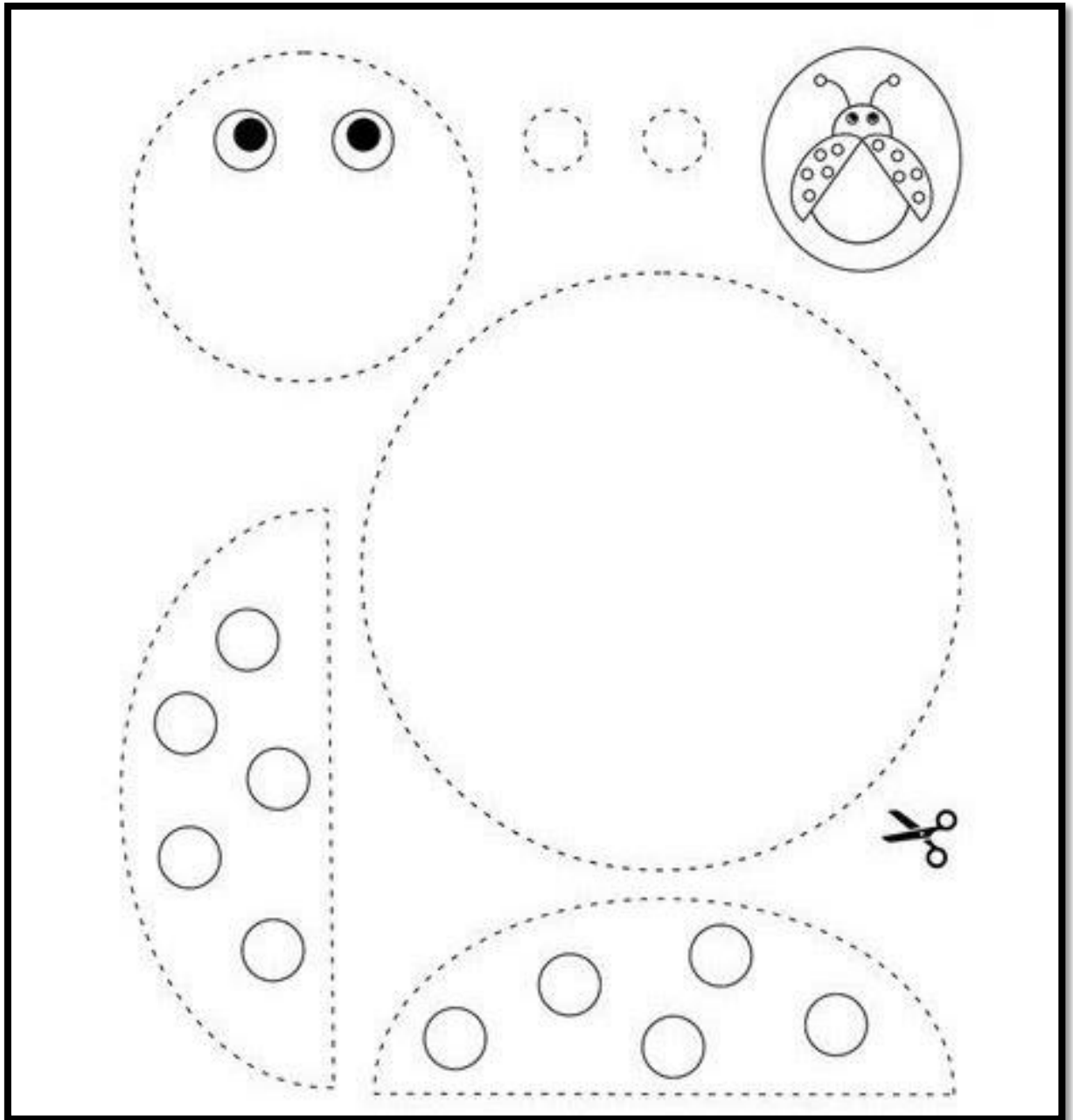
zum, zum, zum. Bu - ba - ma - rac mo - ra vrije - me

gu - bi - ti i sve bu - be re - dom lju - bi - ti:

bu - ba Da - ru, bu - ba Kla - ru, bu - ba Ba - ru,

bu - ba Da - ru, bu - ba Kla - ru, bu - ba Ba - ru,

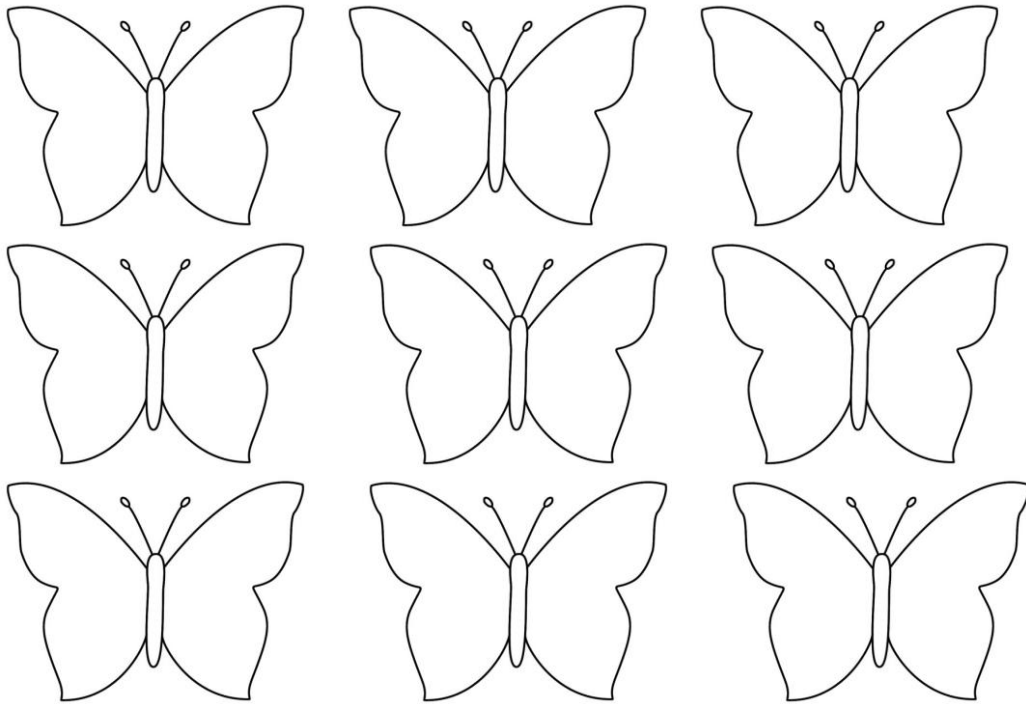
dok ne na - de svo - ju Ma - ru.




- Uz pomoć geometrijskih oblika također je moguće izraditi bubamaru. Prema predlošku na slici izrezati bubamaru, obojiti je. Na bubamari crnom bojom obojati točkica onoliko koliko imate godina.

## RADNI LISTOVI:


1. Zaokruži 5 leptira, ostale oboji po želji



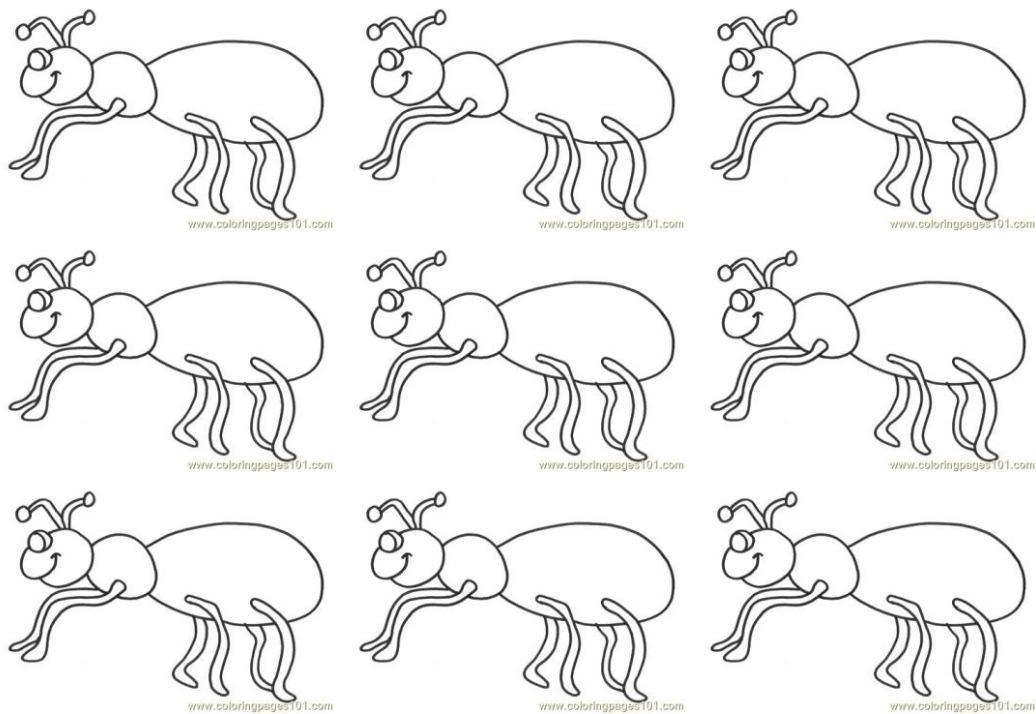
2. Zaokruži 3 bubamare, ostale oboji po želji.




3. Zaokruži 2 pauka, ostale oboji po želji.



4. Zaokruži 4 mrava, ostale oboji po želji.



Izreži i poredaj bubamare po veličini od **NAJMANJE** do **NAJVEĆE**.



Dovrši leptira tako da mu bude jednaka lijeva i desna strana i oboji ih:



- plavo





- crveno

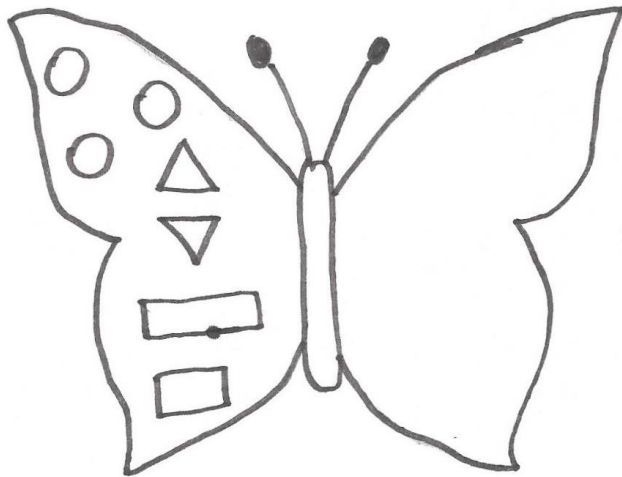
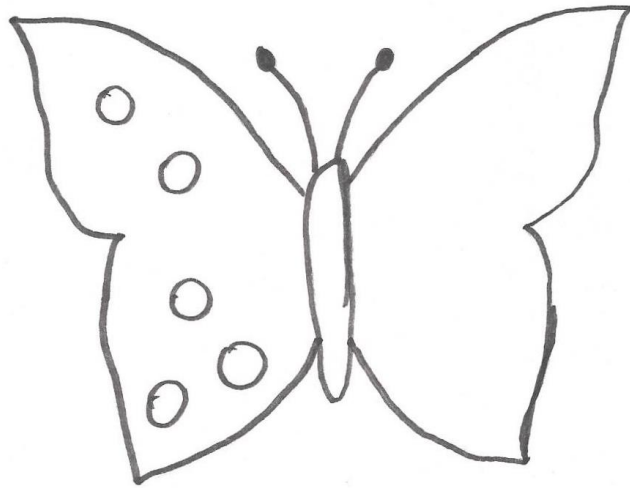





- žuto



- zeleno









Svaka od bubamara treba izgledati jednako kao bubamara u kvadratu.  
Nacrtaj ostalim bubamarama što im nedostaje, a zatim ih oboji.

